

24 Seiten Gartengenuss- & Innenbaubau-Ideen!

Dein Heim & Garten als Paradies: Die schönsten Ideen für unvergessliche Sommertage!



TERRASSENDÄCHER

AB SEITE 14



SPIELGERÄTE

AB SEITE 16



GARTENHÄUSER

AB SEITE 12



TERRASSENBÖDEN

AB SEITE 8



SICHTSCHUTZ & TORE

AB SEITE 4



PARKETT, VINYL & LAMINAT

AB SEITE 20

Wir beraten: Jetzt auf 3200 + 500 m² Fläche: www.tomwood.ch/ausstellung



Unsere neue Ausstellung

WIR SIND IHR FACHHÄNDLER MIT ZWEI AUSSTELLUNGEN „IDEEN FÜR

8500 Artikel



Beratung

Echte Kundenzufriedenheit beginnt mit einem ehrlichen Wort. In unserer Innen- und Gartenausstellung erklären und beraten wir, damit Sie besser entscheiden können.



Ohne Voranmeldung

Unsere Ausstellung verschafft Ihnen neben einer guten Planung die beste Sicherheit, das für Sie Richtige zu wählen. Hier erleben und begreifen Sie Ihren Produktfavoriten „hautnah“.



Lieferung

Lieferung, direkt ab Lager: Über 8500 Artikel. Reservieren Sie die gewünschten Artikel im Voraus und sparen Sie bei der Abholung Zeit. Gerne liefern wir auch direkt zu Ihnen nach Hause.

Wir liefern. Wir bauen auf. Referenzen: www.tomwood.ch/projekte



Unsere neue Ausstellung

DEN GARTEN“ UND „BAUEN, RENOVIEREN UND WOHNEN“

auf 3700 m²

Jetzt 500 m² mehr!




Montage

Alles aus einer Profi-Hand. Gerne schnüren wir Ihnen ein „Sorglos-Paket“. Denn nach dem Kauf hört es für uns nicht auf: Wir montieren, verlegen oder bauen alles auf!



Zuschnitt

Beste Service für Selbsterbauer und Heimwerker, zum Beispiel unser Mietmaschinen- oder unser Zuschnitt-Service für alle Bretter, Platten, Latten und mehr.




Sehen, was geht: Sie finden unsere Detail-Kataloge und die Preise von unseren Lager-Artikeln "Holz im Garten" und "Wohnen mit Holz" online unter tomwood.ch



SYSTEM
ALLES PASST
ZUSAMMEN

SYSTEM WPC CLASSIC
Naturfaser-Kunststoff-Gemisch,
Profile mit zwei Sichtseiten -
variabel in Breite und Höhe.
Profilhöhe 15 cm oder 30 cm (XL).
Tore (auch auf Mass möglich!)
siehe Seite 6. Dekorelemente und
Designgitter auf Anfrage.



289.-
178 x 184 cm

Farbtöne Grau
und Anthrazit
(15 cm-Profile)
an Lager!

**HolzLand
tomwood**
Anfassen erwünscht!
In unserer Ausstellung
präsentieren wir 142
Sichtschutzwände!




SYSTEM
ALLES PASST
ZUSAMMEN

SYSTEM WPC CLASSIC BICOLOR
Naturfaser-Kunststoff-Gemisch,
zweifarbiger Bicolor.
Variabel in Breite und Höhe.
Abschlussleisten und Pfosten
in silber oder anthrazit möglich.
Tore (auch auf Mass möglich!)
siehe Seite 6. Dekorelemente und
Designgitter auf Anfrage.



289.-
178 x 184 cm

Farbtöne
Sand
und Mandel
an Lager!



BOSTON Premium WPC
Naturfaser-Kunststoff-Gemisch,
Profile mit zusätzlicher Schutz-
ummantelung, 20 Jahre resistent
gegen Verfärbungen und Flecken.
Erhältlich in Ipé, Light Grey,
Dark Grey, Cedar und Teak.
Tore und Dekorelemente auf
Anfrage.



309.-
176 x 183 cm

Alle fünf
Farbtöne
an Lager!




SYSTEM NEO PLATINUM Taupe-Grau mit Dekorgittern TRIGON

NEU

**SYSTEM
ALLES PASST
ZUSAMMEN**

SYSTEM NEO WPC PLATINUM
Pro Zaunfeld-Set 12 Profile mit Schutzummantelung (resistenter gegen Verfärbungen und Flecken), Profilverbau waagrecht oder senkrecht möglich (Aufpreis für Adapter Senkrechtmontage **Fr. 78.-**). Tore/Doppeltore siehe Seite 6.



349.-
178 x 184 cm

Anthrazit, Braun, Lärche^A, Taupe-Grau



SYSTEM RHOMBUS Silber mit SYSTEM KERAMIK

**SYSTEM
ALLES PASST
ZUSAMMEN**

SYSTEM RHOMBUS Metall
Abgeschrägte Rhombus-Profile (60 x 20 mm), innen ausgeschäumt, Breiten 180 und 60 cm. Pfosten in Silber, Anthrazit oder mit Edelstahl-Ummantelung möglich. Tore siehe Seite 6; Kombinieren Sie mit allen SYSTEM Elementen



ab

419.-
180 x 180 cm

Silber, Anthrazit, Weiss, Vintage Oak^A, Bambus^A, Lärche^A



SYSTEM ALU XL Weiss mit SYSTEM RHOMBUS Weiss

**SYSTEM
ALLES PASST
ZUSAMMEN**

SYSTEM ALU PLUS und ALU XL
Hohe Stabilität dank ausgeschäumter Alu-Einzelprofile, dadurch wird das typische „Hohlklingen“ durch Regentropfen deutlich reduziert. Farbtöne: silber, anthrazit, weiss, Lärche^A, Vintage Oak^A, Bambus^A. Tore und Dekorelemente auf Anfrage.



ab

639.-
178 x 184 cm

Alle sechs Farbtöne auf Bestellung

SYSTEM
ALLES PASST
ZUSAMMEN



Doppeltor
Wunschmass, ab **3 599.-**
max. 360 x 180 cm



Einzeltor
Standardmass, ab **779.-**
98 x 180 cm

Einzeltores und Doppeltore mit Stahlrahmen zu fast allen Serien möglich (Fotobeispiele Serie SYSTEM: Füllungen mit WPC, GLAS, ALU, HOLZ und mehr realisierbar). Im **Standard-Mass** (98 x 180 cm) oder im **Wunsch-Mass**. Auch Anlagen mit **drei Torflügeln** und **elektrische Doppeltore** sind möglich.



Modernes Aussehen
dank Lamellen mit
leichter Rhombus-Optik

20
JAHRE
GARANTIE^A

Alle drei Farben ab Lager!

319.-
178 x ca. 183 cm

BOSTON MODERN FENCE Steckzaunsystem WPC, Naturfaser-Kunststoff-Gemisch in Teak, Dark Grey, Cedar. Sehr pflegeleicht, mit Schutzummantelung (keine Flecken durch Wasser/Öl). Höhe/Breite variabel, Preis: Zaunfeld-Set mit 12 Einzelprofilen inkl. Abschlussprofile unten + oben



anthrazit

59.-
200 x 80 cm

anthrazit


75.-
200 x 100 cm

Ab Lager: Stahl-Stabmatten-Zaun, verzinkt, kunststoffbeschichtet. Einzeltore, Pfosten und Eckpfosten ebenfalls ab Lager erhältlich.



39.-
180 x 80 cm

Ab Lager: Zaunfeld BIELEFELD, kdi. A, glatt, gerundete Profile. 13 Staketen 16 x 90 mm, 2 Riegel 30 x 70 mm, Tor 80,5 x 80 cm **Fr. 69.-**



79.-
180 x 80 cm

Ab Lager: Zaunfeld GENUA, Lärche gehobelt und gefast, 15 Staketen 25 x 70 mm, 2 Riegel 25 x 70 mm, Tor 100 x 80 cm **Fr. 119.-**

NEU

SYSTEM
ALLES PASST
ZUSAMMEN



SYSTEM THERMO-HOLZ aus europäischer Kiefer, Zaunfeld- oder Anschluss-Set (auch als Einzel- oder Doppeltor erhältlich, siehe Seite 6). Das hitzebehandelte Holz trotz ohne chemische Vorbehandlung der Witterung! Die Thermoholz-Oberfläche entwickelt im Laufe des ersten Jahres eine natürliche, silbergraue Patina, die keine Nachbehandlung und keinen Anstrich benötigt (Anstrich zur Farberhaltung möglich).

Serie THERMO-HOLZ RHOMBUS



Set inkl. Leisten

339.-

178 x 184 cm

Farbbeispiel
nach einem Jahr
Bewitterung

Serie THERMO-HOLZ MASSIV



Set inkl. Leisten

289.-


178 x 184 cm



Ab Lager: Sichtschutzzaun LETTLAND, kdi.^A

Lamellen Fichtenholz, 8 x 92 mm, fein gerillt, Rahmen, 42 x 42 mm. Rankgitter und Tore sowie Pfosten (mit Pfostenkappen) aus Holz und Metall ebenfalls erhältlich.

18 unterschiedliche Varianten in den Höhen 179, 149 und 89 cm sowie zwei Torvarianten ab Lager verfügbar!



83.-

179 x 179 cm



99.-
109.-

Bohlenzaun NATURA, kdi.^A braun o. grau, 180x180 cm, Lamellen 16 x 110 bis 160 m



**Schallreflektierende
Sichtschutzfelder!**

811.-

z.B. 200 x 200 cm

JUNIOR Schallschutzzaun, Kiefer, kdi.^A, Lamellenverlauf horizontal oder vertikal



AKTION 49.-
180 x 180 cm

Ab Lager: ECO^A, Rahmen 35 x 45 mm, Lamellen 5 x 92 mm (sauber gesägt, geklammert)

Bei uns gekauft. Von uns verlegt:
Original Kundenreferenz



THERMOHOLZ und seine Vorteile

Durch die thermische Behandlung von Esche, Kiefer und Fichte erlangen heimische Hölzer die positiven Eigenschaften von Tropenholz. Vorteile:

- chemiefreies Echtholzprodukt aus nachhaltig beforsteten Wäldern
- sehr langlebig und formstabil
- wird an der Sonne im Gegensatz zu bspw. Steinplatten nicht heiss
- innovative und einfache Befestigungsmethoden

An Lager in diversen Längen:


- A. Thermo-Kiefer gebürstet, 26 x 140 mm m² 59.-
- B. Thermo-Fichte gebürstet, 26 x 185 mm m² 69.-
- C. **AKTION** Thermo-Esche gebürstet, 20 x 112 mm **ab m² 99.-**
- D. Thermo-Esche glatt, 20 x 132 mm ab m² 119.-
- E. Thermo-Weisstanne glatt, 33 x 262 mm m² 125.-
- F. Thermo-Esche glatt, 26 x 160 mm m² 159.-

TIPP: Am besten live erleben!
In unserer grossen Ausstellung erleben Sie 112 Musterflächen aus Holz und WPC. „Begehbarer“ kann Qualität nicht sein!

Ab Lager!

C. AKTION 99.-
pro m²/lfm 11.70

Thermoesche gebürstet, sehr astarm, 20 x 112 mm, Längen 180/240/300 cm, Systemdielen zur "Endlosverlegung" dank der Wärmebehandlung Resistenzklasse 1 (die Beste!)



Natur pur!
Echtholz

Ab Lager!

B. 69.-
pro m²/lfm 13.10

Thermoholz - wärmebehandelt und daher lange haltbar!
Thermofichte, gebürstet, 26 x 185 mm, Länge 330, 420 und 510 cm, Resistenzklasse 1 bis 2




Natur pur!
Echtholz

Sehr rustikale Optik mit Ausfallästen, grossen Ästen und Rissen

Ab Lager!

E. 125.-
pro m²/lfm 33.35

Thermo-Weisstanne Rustikal, regionale Wertschöpfung: Holz Allgäu/Verarbeitung Schwarzwald. Resistenzklasse 1 (die Beste!). Sichtbar verschraubt. Sehr dicke, breite und lange Dielen: 33 x 262 x 5000 mm



Natur pur!
Echtholz

10
JAHRE^A
GARANTIE

Ab Lager!

35.-
pro m²/lfm 5.25

Bodendielen Kiefer, kesseldruckimprägniert, braun, 10 Jahre Garantie nach RAL^A, beidseitig mit 3-Steg-Riffelung oder beidseitig glatt, 26 x 145 mm, Länge 400/500 cm



Natur pur!
Echtholz

Schöne, gefärbte Oberfläche, lange Lebensdauer, beeindruckende Nachhaltigkeit.

50
JAHRE^A
GARANTIE

AKTION 249.-
pro m²/lfm 37.35

ACCOYA® Color Grey. Fast keine Splitterbildung und geringe Erwärmung = wahrhaft "barfussfreundlich". Kein Ölen nötig! 25 x 145 mm, Längen: 240/300/360/420/480 cm. Auf Bestellung mit kurzer Lieferfrist




WPC in zwei Varianten

FIBERDECK PREMIUM DIELEN

Fünf Farbtöne, 23 x 138 mm, beidseitig verwendbar: einseitig gebürstet, einseitig mit deutlicher Holz-Maserung

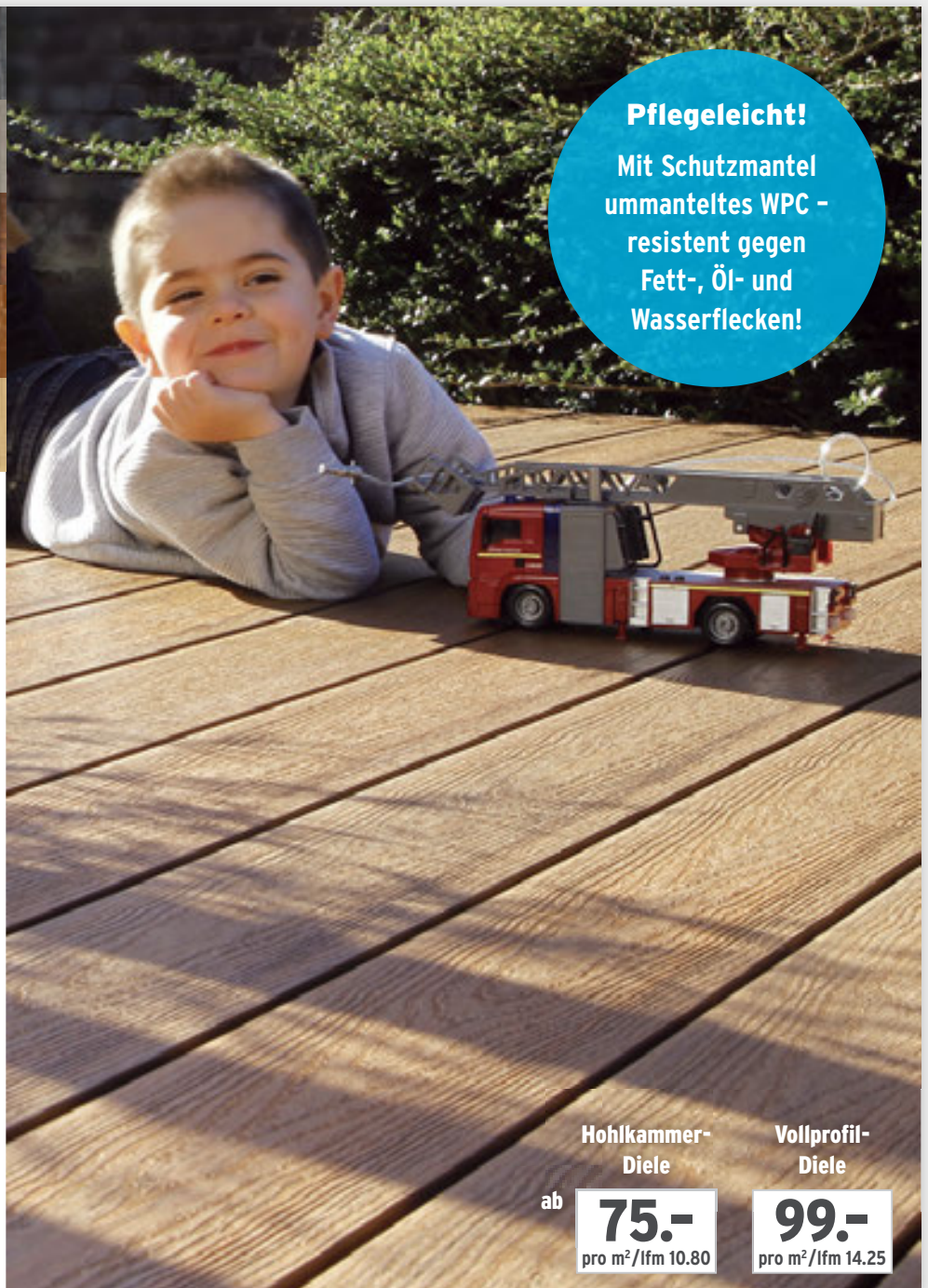


WPC Spezialpreisliste
mit Preisen, Lieferzeiten,
Dekoren und Massen



STECKZAUN BOSTON PREMIUM

Fünf farblich zum Boden passende Sichtschutz-Dekore direkt ab Lager; weitere Infos zur Serie auf Seite 4



Pflegeleicht!

Mit Schutzmantel ummanteltes WPC - resistent gegen Fett-, Öl- und Wasserflecken!

Hohlkammer-
Diele


ab

75.-
pro m²/lfm 10.80

Vollprofil-
Diele

99.-
pro m²/lfm 14.25

NEU
bei Tomwood



WPC EXOTICS, ein einzigartiges Konzept: Drei warme Farbtöne für mehr Natürlichkeit. EXOTICS imitiert perfekt das natürliche Aussehen und Farbspiel von Ipé-Holzdielen. Sie können zwischen drei Farben wählen, jede Diele hat zwei Seiten. Es gibt die Varianten Rot/Gelb und Rot/Braun (Wendedielen). Je nach Vorliebe können mehr gelbe oder braune Farbtöne bei der Terrasse hinzugefügt werden. Bei der Farbe Rot ist auch ein komplett gleicher Boden möglich.

20
JAHRE
GARANTIE



Pflegeleicht!
Mit Schutzmantel

WPC EXOTICS.
Ummantelte Wendedielen, pflegeleicht und resistenter gegen Fett-, Öl- und Wasserflecken,
22.5 x 138 x 3900 mm

Ab Lager!

109.-
pro m²/lfm 13.70



Im Farbmix ...



... oder lieber in Rot




20
JAHRE
GARANTIE



Pflegeleicht!
Mit Schutzmantel










109.-
pro m²/lfm 23.45



Alle Farben direkt ab Lager: **Fiberdeck VINTAGE**, ummantelte Premium-Dielen (pflegeleicht und resistent gegen Fett-, Öl- und Wasserflecken), tief geprägt und gebürstet, wirkt wie eine natürlich gealterte Holzterrasse, sehr breite Dielen 210 mm, Stärke 23 mm Längen 300, 400 und 500 cm. Diese Dielen können dank Vollprofil auch ohne Gefälle verlegt werden!

Hochbeete aus Metall: Besonders langlebig, hochwertige Optik und optimale Funktionalität.

20 Jahre Garantie^A, edles Design mit abgerundeten Ecken und ohne sichtbare Verschraubungen. Schneller Ein-Mann-Aufbau unter 10 Minuten möglich! Integrierter Nagerschutz! Jedes Hochbeet jeweils mit einer Schiebewand und Durchführung für Bewässerungsschlauch (ausser Hochbeet 2 x 2). Alle Modelle erhältlich in Silber-Metallic, Quarzgrau-Metallic oder Dunkelgrau-Metallic.

 102 x 53 x 77 cm Fr. 499.-	 152 x 53 x 77 cm Fr. 619.-	 201 x 53 x 77 cm Fr. 679.-	 152 x 102 x 77 cm Fr. 679.-	 201 x 102 x 77 cm Fr. 739.- <small>ab Lager^B</small>
 102 x 102 x 77 cm Fr. 569.- <small>ab Lager^B</small>	 152 x 152 x 77 cm Fr. 789.-	 201 x 201 x 77 cm Fr. 969.-	 201 x 201 (102) x 77 cm Fr. 1079.-	



Silber-Metallic

Quarzgrau-Metallic

Dunkelgrau-Metallic



Hochbeet aus Douglasie FSC[®] Bausatz, inklusive Spezial-Noppenfolie


Mit 28 x 145 mm-Dielen, Höhe 72 cm

16120D 100 x 200 cm 359.-

AKTION
359.-
statt 399.-

Mit 40 x 100 mm-Bohlen, umlaufende Abdeckung 28 mm stark, Eckpfosten 11 x 11 cm Höhe 83 cm

16139 90 x 190 cm 649.-
16146 90 x 260 cm 825.-



ab
649.-




61050

Hochbeet Lärche,


125 x 85 cm, Höhe 80 cm, Bretter 25 x 70 mm, gehobelt, vier fertige Wände (Bausatz), mit Pflanzfolie ausgekleidet, keine Bodenplane. Kombinierbar mit dem Frühbeet, siehe unten.

219.-



Kombi

Frühbeet Lärche,
119 x 80 cm, Höhe 21/30 cm, vormontierter Bausatz ohne Planen/ Folien



61063

155.-

SYSTEM
ALLES PASST ZUSAMMEN

599.-

Anthrazit <small>Art. 3995</small>	Bambus^C <small>Art. 3996</small>	Lärche^C <small>Art. 3997</small>	Vintage Oak^C <small>Art. 3998</small>
--	---	---	--

NEU

349.-

549.-

SYSTEM Pflanzkästen
Als Einzelakzente oder passend zur Zaunserie SYSTEM (ab Seite 4)

ALU RHOMBUS
RHOMBUS Profile mit Pfosten (Anthrazit) aus Aluminium, in 4 Farben, 129 x 52 cm, Höhe 40 cm

THERMO-HOLZ MASSIV
aus europ. Kiefer, hitzebehandelt und somit witterungsbeständiger. Pfosten (Anthrazit) aus Aluminium, 125 x 46 cm, Höhe 33 cm bzw. 65 cm

23 340.-
gesamt 500 x 850 cm^A

Blockbohlenhaus ALESUND, 450 x 500 cm + Anbau 300 x 400 cm = gesamt 500 x 850 cm^A
Wandstärke 58 mm, Preisbeispiel ohne Dacheindeckung und Farbbehandlung

Kühl im Sommer,
wohlig warm im Winter:
Auf Wunsch isolieren wir
Boden und Dach mit
Dämmplatten von
Gutex!



Beratung und Planung
In unserer Ausstellung
stellt Ihr Fachberater jeden
Haustyp genau vor.




Alles genau auf Mass!
Wir fertigen Ihr Haus sogar
nach Ihrer persönlichen
(Grundriss-)Skizze!



Wir bauen's auf!
Hilfe mit dem Haus-Aufbau?
Oder der Lieferung? Unsere
Profis übernehmen das!

In unserer neuen 3700 m² grossen Ausstellung stellen wir Ihnen 39 ausgewählte Gartenhäuser, Geräteschränke und Pavillons live vor!

Gartenhäuser - Gerätehäuser - Gartenschränke - Qualität zum AKTIONSPREIS



Gerätehaus Hamburg 2, Kiefer, kdi.
fertige Stülpchalungs-Wände, 180 x 180 cm,
Firsth. 210 cm, inkl. Boden, inkl. Dachpappe



Blockbohlenhaus H28-2020-ET
200 x 200 cm^A, Firsthöhe 230 cm
AKTION Boden* 190.- / Dacheindeckung auf Anfrage



Blockbohlenhaus H28-2424-DT
240 x 240 cm^A, Firsthöhe 236 cm
AKTION Boden* 250.- / Dacheindeckung auf Anfrage



AKTION: Ab Lager erhältlich:
PREMIUM Holz-Geräteschränke
mit Holz-Fussboden, Schrägdach und
Dachpappe, Schloss, Doppeltür aus
Leimholz, Höhe vorne 177 cm, First 200 cm,
Wandstärke 19 mm
160 x 85 cm^A statt Fr. 1950.- **Fr. 1790.-**
240 x 85 cm^A statt Fr. 2230.- **Fr. 1990.-**



Blockbohlenhaus H28-3024-ET-EF
300 x 240 cm^A, Firsthöhe 245 cm
AKTION Boden* 310.- / Dacheindeckung auf Anfrage



Blockbohlenhaus H28-3030-ET-EF
300 x 300 cm^A, Firsthöhe 245 cm
AKTION Boden* 370.- / Dacheindeckung auf Anfrage

AKTION: Ab Lager erhältlich:
Häuser jeweils aus nordischer Fichte,
natur/unbehandelt (Ausnahme Hamburg 2:
Kiefer, kesseldruckimprägniert)
* der jeweils zum Haus passende
Boden, der Fundamentrahmen und die
Dacheindeckung sind optional erhältlich



BIOHORT Neo, in 3 Metallic-Farben,
180 x 236 x 222 cm (B x T x H), Bestellware
Passender Alu-Bodenrahmen Fr. 229.-



Biohort Schrank, in 3 Metallic-Farben,
155 x 83 x 182.5 cm (B x T x H), Bestellware
Passender Alu-Bodenrahmen Fr. 169.-



BIOHORT Avantgarde, in 3 Metallic-Farben,
260 x 260 x 218 cm (B x T x H), Bestellware
Passender Alu-Bodenrahmen Fr. 289.-



Die Farben der pflegeleichten
BIOHORT Angebote: Silber-, Quarzgrau-
und Dunkelgrau-Metallic



Wählen Sie „à la carte“ Ihr Wunsch-Gartenhaus!

In unserer Ausstellung stellt Ihr Fachberater Ihnen **diese und weitere Optionen** vor! Wie in einem Baukasten wählen Sie in wenigen Schritten Ihren Favoriten und die Extras nach Optik und Einsatzzweck. Fragen Sie uns auch nach unserem Liefer- und Montage-Service!

1

HAUSTYP: Klassisch



Wandstärke 28 mm

3 380.-

Preisbeispiel⁰: Haus OSLO, 250 x 250 cm^A

ODER

HAUSTYP: Modern



mit Rhombus-Schalung aus Lärche

8 350.-

Preisbeispiel⁰: Flachdachhaus CARA CUBO, 300 x 300 cm^A

ODER

HAUSTYP: Premium




Wandstärke 25 mm

39 500.-

Preisbeispiel⁰: Elementhaus CARA EASY 6060 F, 600 x 600 cm^A

2

DACHFORM: Satteldach



Wandstärke 33 mm

6 190.-

Preisbeispiel⁰: Blockbohlenhaus FRIESLAND, 300 x 300 cm^A

ODER

DACHFORM: Flachdach



mit Alu-Wandschalung

17 670.-

Preisbeispiel⁰: Modulhaus MH CUBO 2830 ALU, 280 x 300 cm^A + Anbau 280 x 300 cm^A

ODER

DACHFORM: Pultdach



Wandstärke 58 mm

11 500.-

Preisbeispiel⁰: Blockhaus DEGGENDORF, 380 x 380 cm^A + Vordach 250 x 380 cm

3

HAUSGRÖSSE: Klein




1 995.-

Preisbeispiel⁰: Elementhaus, 180 x 180 cm^A

ODER

HAUSGRÖSSE: Mittel



Wandstärke 33 mm

6 350.-

Preisbeispiel⁰: Haus RÜGERSBERG, 380 x 380 cm^A

ODER

HAUSGRÖSSE: Gross



Wandstärke 70 mm

42 300.-

Preisbeispiel⁰: Haus NATALIA, 600 x 650 cm^A + Anbau 300 x 350 cm^A

4

ANBAU-VARIANTE: Vordach



Wandstärke 45 mm

9 750.-

Preisbeispiel⁰: Haus KANSAS, 400 x 350 cm^A + Vordach 200 cm

UND/ODER

ANBAU-VARIANTE: Offener Anbau



Wandstärke 58 mm

18 200.-

Preisbeispiel⁰: Haus EDINBURGH, 350 x 500 cm^A + offener Anbau 300 x 400 cm^A

UND/ODER

ANBAU-VARIANTE: Zwei Anbauten



Wandstärke 28 mm

17 340.-

Preisbeispiel⁰: Ständerbau Haus CARA FLACO 3535 F, 350 x 350 cm^A + zwei Anbauten 350 x 350 cm^A

Erhardt Pergola Markise PM 21

Das Beste aus Markise und Terrassendach

Grosse Auswahl an Tuchdessins

Senkrechtmarkise
inkludiert



geöffnet



geschlossen

auf Ihr Mass gefertigt

8922.-
Grundmodell, 500 x 500 cm

Erhardt Pergola Markise PM 21 - pflegeleichter Alu-Sonnenschutz, schlankes Design, Schattenfläche bis zu 30 m², inklusive senkrechter Beschattung „Variovolant“, optional mit Beleuchtung und Infrarot-Heizstrahler (siehe Foto). Regenschutz ab Mindestneigung 15°, Gestell ohne Aufpreis in weiss, grau oder anthrazit erhältlich, gegen kleinen Aufpreis in jedem RAL-Farbtönen möglich. Grosse Auswahl an Tuchdessins ohne Aufpreis.

Pflegeleicht!



← optional

← optional

Sehr kurze Lieferzeit!

Grössen bis
400 x 350 cm
möglich

4 299.-^A
Grundgestell, 300 x 300 cm



BIOHORT Pergola, quarzgrau- oder dunkelgrau metallic. Dach mit drehbaren Alu-Lamellen; verminderte Geräuschkulisse/Wärmeabstrahlung dank innovativer Sandwichbauweise. Dach ohne Aufpreis auch in Silber-Metallic

Pflegeleicht!



Preisbeispiel:
Fassadenmontage,
inklusive Handsender

15 660.-
300 x 498 cm

RENSON Algarve, Aluminiumdach mit elektrisch drehbaren Lamellen, freistehend oder mit Fassadenmontage, optional: elektrische Senkrechtmarkise, LED in Lamelle. Massanfertigung möglich.

Pflegeleicht!

Alle RAL
Farben gegen
Aufpreis
möglich



mit geführtem Tuch
durch ZIP, Funkmotor,
Handsender

9 698.-
Beispiel: 300 x 300 cm

Terrassendach Alu QUBE MOVE, Sonnenschutz von oben und vorne!
Flaches Stoffdach (rückfahr-/absenkbar), Volant 100 cm (absenkbar);
freistehend oder Wandmontage. Gestell ohne Aufpreis in 4 Farben

Weitere Masse
auf Anfrage



Original aus unserer
Garten-Ausstellung

1 202.-^A
mit Dach, 400 x 400 cm

Pergola Holz, kdi.^B inkl. hitzeabweisender Bedachung (Spundwandplatte
Polycarbonat Silbermetalllic). Preis^A für Pergola ohne Dacheindeckung:
Fr. 565.-. Weitere Bedachungsmöglichkeiten auf Anfrage



mit Polycarbonat-
dach 16 mm,
ohne Anker

4 139.-
400 x 300 cm (B x T)

mit Glasdach,
ohne Anker

5 159.-
400 x 300 cm (B x T)



mit Polycarbonat-
dach 16 mm,
ohne Anker

7 409.-
795 x 350 cm (B x T)

mit Glasdach,
ohne Anker

9 709.-
795 x 350 cm (B x T)

PrimeLine: Wir bauen Ihnen ein pflegeleichtes Terrassendach mit einem hochwertig pulverbeschichteten Konstruktionsaufbau aus Aluminium
genau nach Ihrem Wunschmass. Für die Dacheindeckung bieten wir Ihnen eine grosse Auswahl an Stegplatten oder Glas, ebenso optionale LED
Beleuchtung und weitere Extras. Neben den zwei Beispielmassen wählen Sie aus über 30 Standardmassen von 250 x 300 cm bis 500 x 795 cm!




Zum Entspannen & Geniessen
bei jedem Wetter: Unser Preisbeispiel:
6-Eck Pavillon VICTORIA, 6.5 m²

7 250.-
Ø 320 cm, Höhe 310 cm

Pavillon VICTORIA, in diversen Ausführungen und Grössen erhältlich,
mit geschlossenem Boden und Schindeln. Ohne Farbbehandlung.
Typ A ohne Grill, Fr. 7 250.-, **Typ B** mit Grill, Rauchabzug, Bänken Fr. 8 350.-



Grill



6 850.-
320 x 280 cm

ORIGINAL Grill-Kota Typ 6.5 B, 320 x 280 cm, Höhe 320 cm, Wandstärke
45 mm, mit Grill, Rauchabzug, Bänken, geschlossenem Boden u. Schindeln.
Grill-Kota Typ 9 B, 380 x 330 cm, Höhe 370 cm, Fr. 7 990.-

Mit WINNETOO bauen Sie Ihre ganz eigene Spielanlage.

Die zwei Grundtürme (unten) oder unsere Starter-Sets können mit über 80 System-Bauteilen ausgebaut werden. Erleben Sie WINNETOO in unserer Ausstellung! Dort können wir Ihnen Ihre Wunschanlage im Konfigurator mit allem Zubehör zeigen! Oder planen Sie selbst vorab online auf tomwood.ch!



Preisbeispiel WINNETOO, grosse Anlage mit vielen Wänden, Fenstern und Türen.

Richtpreis^A Fr. 2 940.- CODE UAG5MKQ1CQ




AKTION 399.-
statt 449.-

WINNETOO Spielturnm^A
113 x 113 x H: 350 cm, mit Dach (PE-Folie, blau) und Leiter



AKTION 599.-
statt 675.-

WINNETOO GIGA-Turm^A
203 x 203 x H: 290 cm, mit Leiter, Dach extra erhältlich



AKTION 149.-
statt 189.-

STABIL Rutsche
farbig, Länge 295 cm, für Podesthöhe 140 bis 150 cm



AKTION 519.-
statt 604.-

WINNETOO Massivholz-Doppelschaukel^A inklusive farbiger Rutsche und Podest
359 x 222 cm (B x T), Höhe 248 cm, mit zwei Schaukelsitzen, Gestell: Kantholz 9 x 9 cm, Podest mit Leiter, Podesthöhe 150 cm



AKTION 799.-
statt 938.-

WINNETOO Turm-Set „Tomwood“^A
Super-Start-Set in die WINNETOO Welt (oben) 350 x 370 cm, Höhe 350 cm, mit zwei Schaukeln, farbiger Rutsche (Podesthöhe 150 cm), Leiter; viele An- und Ausbaumöglichkeiten



AKTION 1 250.-
statt 1 420.-

LEON Stelzenhaus^A mit Leiter & Veranda
240 x 226 cm, H: 304 cm, Haus: 150 x 205 cm, H: 164 cm, Stelzen: 9 x 9 cm, ohne Dachpappe^B
Extra: Rutsche für Podesthöhe 150 cm: blau, rot, grün: Länge 295 cm, s. oben **Fr. 149.-**

Preis ohne Rutsche



1248

139.-

Jugend-Picknicktisch aus Lärchenholz
sehr stabil, 119 x 115 x H. 61 cm (Foto) oder
89 x 89 x H. 50 cm für kleinere Kinder **Fr. 78.-**



67050

79.-

KALLE Sandkasten mit Abdeckung & Sitzen,
Deckel bilden aufgeklappt zwei Sitzbänke!
120 x 120 cm, Höhe 25 cm, Bretter 16 mm




67043

67044

139.-

BONNY Sandkasten, extrastabil! 180 x 180 cm,
H: 30 cm, mit 4 Sitzbohlen, Bretter 30 mm stark
Optional: Holz-Abdeckung 20 mm **Fr. 79.-**



AKTION

990.-

Spielhaus Finnland, 19 mm naturbelassene
Fichte, 194 x 194 cm + 70 cm Terrasse, Höhe
185 cm, inkl. Dachpappe/Holzboden, o. Deko



Mit Tür und Läden

67023

379.-

Preis ohne Boden

SMART PLUS OLLI Kinderspielhaus
150 x 150 cm, H: 156 cm, wetterfest imprägniert,
inklusive Holzdach (keine Dachpappe nötig)



1980

255.-

WINNETOO Massivholz-Doppelschaukel^A
290 x 228 cm, H: 248 cm, Kantholz 9 x 9 cm,
inklusive zwei Schaukeln und vier Haken

Bike-Port in „Liebhaber-Grau“:

Einmal montiert, nie nachstreichen.

Fichtenholz kdi.^c mit silbergrauer Patina.
Preisbeispiele inklusive Alu-Antitropf-
dacheindeckung, ohne Bodenanker^B,
ohne Wände: 300 x 300 cm, Vollholz,
wahlweise KDG grau oder KD+ braun **Fr. 2 094.-**



2094.-
300 x 300 cm



Foto: Scheerer



24 Standardgrößen +
Sondermasse möglich

5156.-
600 x 600 cm

Scheerer VARIANT Carport, Kiefer Vollholz^c, KDG grau oder KD+ braun, Pfosten 11 x 11 cm,
inkl. Alu-Antitropfdacheindeckung, ohne Bodenanker^B/Geräteraum. Preisbeispiele Breite x Tiefe
Einzelcarport 300 x 500 cm **Fr. 2769.-**
Doppelcarport 500 x 500 cm **Fr. 4069.-**
Doppelcarport 600 x 600 cm **Fr. 5156.-**



Extrahoch!

Einzel- und Doppelcarports sowie Hochcarports - aus dem System oder nach Ihrer individuellen Skizze - auf Wunsch mit Extras wie einer Anbaukammer oder einer Dachbegrünung. Unser Tipp: Planen Sie Ihren Carport virtuell auf tomwood.ch

NEU
bei Tomwood

VITALhome Infrarotkabinen vereinen eine hohe Qualität, ein ansprechendes Design, eine moderne Technik zu einem Top Preis.



Ausgestellt bei Tomwood

2980.-

Infrarotkabine SUNLIGHT 90
90 x 105 x 190 cm (B x T x H)

Extra: Frontstrahler Fr. 199.-



Ausgestellt bei Tomwood

3290.-

Infrarotkabine SUNLIGHT 120
120 x 105 x 190 cm (B x T x H)

Extra: Frontstrahler Fr. 398.-



3430.-

Infrarotkabine SUNLIGHT 140
140 x 105 x 190 cm (B x T x H)

Extra: Frontstrahler Fr. 398.-



ab

199.-

Optional erhältlich:
Frontstrahler für zusätzliche Wärme.



Die elegante Bauart mit kanadischer Hemlock verleiht ein hochwertiges Design. Die verbauten Infrarotstrahler und Flächenheizungen erzeugen sehr rasch eine entspannende Tiefenwärme, für noch mehr Wärme sind optional Frontstrahler erhältlich. Zusätzliche Stimmung garantieren das grosse LED-Farblicht (7 Farben, 1 automatischer Farbablauf) und das eingebaute Audiosystem mit Bluetooth.

Viel Komfort in der Wohlfühlsauna Komfort Corner



Ausgestellt & ab Lager bei Tomwood



4985.-

Wohlfühl-Sauna Komfort Corner

206 x 206 x 204 cm (B x T x H), aus Massivholz Fichte/Linde
Preis inkl. Saunaofen, Steuerung und Zubehör Fr. 5957.-

Sitzen Sie Probe, bei uns in der Ausstellung!
Aktuell haben wir 10 Sauna- und 6 Infrarotkabinen, sowie 4 Gartensaunas ausgestellt. Sehen, fühlen, riechen, testen und vergleichen Sie die vielen Möglichkeiten. Eine unverbindliche Beratung erhalten Sie auch ohne Voranmeldung.

Block Sauna

200 x 160 x 210 cm (B x T x H), mit Glasfront/Glasecke/Holzschalung innen und aussen aus gebürsteter Thermo-Roterle, kombiniert mit edlen Bänken aus hellem Espenholz. Wohlfühlatmosphäre dank Farblicht hinter den Bänken und als Unterbankbeleuchtung; Richtpreis Fr. 12700.-
Richtpreis inkl. Saunaofen, Steuerung und Zubehörset Fr. 15280.-



Ausgestellt bei Tomwood



19990.-

Gartensauna LUNA 1C mit Panoramafenster 144 x 162 cm

Aussenschalung mit wetterfesten HPL-Platten, 3 Liegen, Aussenmass 228 x 227,2 x 245 cm (B x T x H), vormontiert und für den Stromanschluss vorbereitet.
Preis inkl. hochwertigem Ofen und Steuerung Fr. 23877.-



Ausgestellt bei Tomwood

12700.-



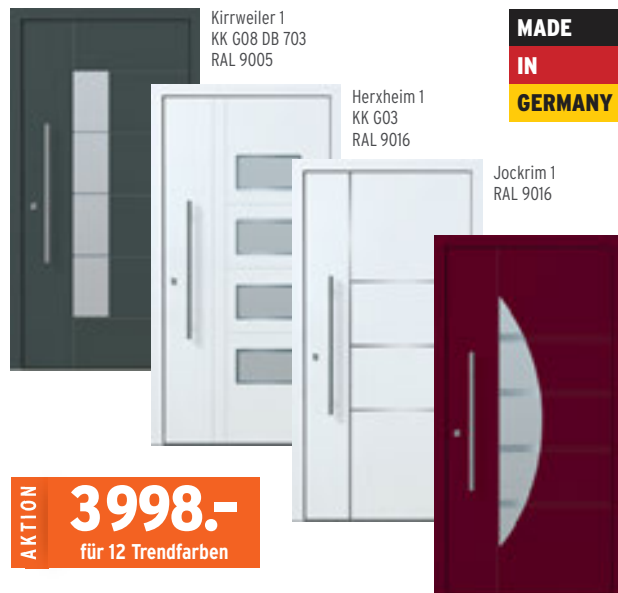
Foto: NOBLESS Design Dierbach - 1 KK G08, in der Trendfarbe RAL 7016, Seitenteil auf Anfrage, auf Mass gemacht bis 115 x 225 cm AKTION Fr. 3898.-



Wir erstellen Ihre persönliche Wunschtüre am Bildschirm!

NOBLESS Design Haustüren, sehr stabile Aluminium-Türen, 1-flügelig, **auf Ihr Mass gefertigt** bis Rahmemaussenmass 115 x 225 cm, aussen flügelüberdeckend, innen mit Glasleiste, Füllungsstärke: 66 mm, 3-fach Verglasung, Wärmeschutzglas UG-Wert 0.5

19 Türtypen in 12 Trendfarben **Fr. 3998.-** oder in 8 Spezialoptiken (Rost und diverse Stein-/Holzdekore) **Fr. 4448.-**



Kirrweiler 1
KK G08 DB 703
RAL 9005

Herxheim 1
KK G03
RAL 9016

Jockrim 1
RAL 9016

**MADE
IN
GERMANY**

AKTION 3998.-
für 12 Trendfarben



Grossheim 1
Steinoptik
Anthrazit

Wachenheim 1
KK G04 RAL 3005

Frankweiler 1
KK G10
Holzoptik Alpin

Rohrbach 1
KK G03
Holzoptik Cottage

AKTION 4448.-
für 8 Spezialoptiken



**MADE
IN
GERMANY**

**nur 3-4
Wochen
Lieferzeit**



AKTION ab 2798.-
für 12 Türmodelle

NOBLESS ALU DESIGN-HAUSTÜRE "GUT & GÜNSTIG"

1 flügelig, **auf Ihr Mass gefertigt** bis Rahmemaussenmass 115 x 225 cm, Türfüllung bzw. Isolierglasscheibe in Stärke 48 mm, 3-fach Verglasung UG-Wert 0.7 innen und aussen VSG Glas, Schliessung: Mechanische 3-fach Verriegelung

Zur Auswahl: 12 Türmodelle in jeweils 12 Trendfarben. **AKTION Preis ab Fr. 2798.-**

Diverse Optionen mit Aufpreis zur Auswahl wie **Übergrösse, Sicherheitspaket, Fingerprints scanner, automatische Verriegelung und Seitenteil.**




RUBNER
türen

**RUBNER Holzhaustüren TOPPRICE -
überzeugend in Preis und Leistung!**

Auf Ihr Mass gefertigt bis Rahmenausmass 115 x 218 cm (B x H),
Blattstärke 74 mm, Türrahmen mit Fase 80 x 80 mm, Wärmedurchgangs-
koeffizient Ud 0.9 - 1.1 (geprüft/zertifiziert von internationalen Instituten),
Drückergarnitur und Zylinder aus unserer Auswahl separat erhältlich.

Lieferung und Montage durch unsere Profis auf Anfrage.



Wünschen Sie Ihre Türe farbig? Die Farbe Weiss erhalten Sie zu allen
Typen ohne Aufpreis. Die anderen drei RAL Farben = **AKTIONspreis:**
innen weiss/aussen 1-farbig: **Fr. 570.-** 1-farbig innen/aussen: **Fr. 490.-**

TOPPRICE Einzelmodelle



TOPPRICE 1
Glatt, Lärche

TOPPRICE 2
Glatt, Eiche

TOPPRICE 3
Glatt, Weiss

TOPPRICE 1G
Glatt, Lärche

TOPPRICE 2G
Glatt, Eiche

TOPPRICE 3G
Glatt, Weiss

TOPPRICE
Türblatt

AKTION
4340.-
ohne Lichtausschnitt

TOPPRICE G
Türblatt

AKTION
4940.-
mit Lichtausschnitt

TOPPRICE Erweiterungen



TOPPRICE
Oberlicht
für
Einzeltür

AKTION
1040.-
Preis pro Stück

TOPPRICE Seitenteile
anbaubar,
ein- oder
beidseitig

AKTION
1395.-
Preis pro Stück

Ab zu Tomwood nach Wiedlisbach:

Diese TOPPRICE und weitere Türen-Modelle
finden Sie in unserer Ausstellung:

**Am besten mal testen, wie die Modelle
wirken, sich ihre Oberfläche anfühlt
und wie leise sie ins Schloss klicken!**



**Natur pur und
von Hand gehobelt!**

25
JAHRE^A
GARANTIE

**Unsere Landhausdielen Eiche
gealtert verleihen mit ihren von
Hand gehobelten Oberflächen einen
ganz besonderen rustikalen
Charme, verbunden mit einer
spürbar angenehmen Haptik.
Ein ausdrucksstarkes Stilelement
für viele Arten der Einrichtung!**

Ab Lager!

AKTION
85.70
pro m²

**Tomwood Landhausdielen^B, Eiche Darkgrey, handgehobelt, gealtert,
geräuchert, weiss geölt. Diele: 18.9 x 190 cm, Stärke 15 mm,
Nutzschicht circa 4 mm, Klick-Verlegung Uniclic. 25 Jahre Garantie^A.**



Besser informieren
in unserer Ausstellung:
60 verlegte Bodenflächen
in natura erleben!



Ab Lager!

AKTION
79.90
pro m²



Ab Lager!

AKTION
76.20
pro m²

Landhausdielen HQ Eiche, Design: gealtert, handgehobelt, naturgeölt, Klick-Verlegung Uniclic, Dielen 19 x 190 cm^B, Stärke 14 mm, 4-seitig gefast, Nuttschicht circa 3 mm, natürlich geeignet für die Verlegung auf Böden mit Warmwasser-Fussbodenheizungen.
Unsere Preisbeispiele: Links, HQ Eiche Malang, geräuchert **Fr. 79.90/m²** oder rechts, HQ Eiche Dumai **Fr. 76.20/m²** - beide Sortierungen ab Lager!



Ab Lager!

AKTION
75.90
pro m²



Ab Lager!

AKTION
72.90
pro m²

Landhausdielen HQ GORA, naturastig (rustikal), FoldDown 5G-Klick-Verlegung, Oberfläche gebürstet, weiss, naturgeölt. Dielen 18 x 220 cm^B, Stärke 12 mm, Nuttschicht ca. 2.5 mm

Landhausdielen HQ VANOS, FoldDown 5G-Klick-Verlegung, Oberfläche gebürstet, naturgeölt. Dielen 18 x 220 cm^B, Stärke 12 mm, Nuttschicht circa 2.5 mm



www.blauer-engel.de/uz176

25
JAHRE^A
GARANTIE

MEISTER

Ab Lager!

AKTION **24.50**
pro m²

Big Lake
Oak 07155

Big Creek
Oak 07156

Meister Laminat Edition M8, Eiche^B, 1288 x 328 mm (sehr breite Dielen), Stärke 8 mm. Stirnseitig läuft das Muster optisch „ohne Fuge/Nut“. So entsteht der Eindruck einer Endlosdielen- Optik. Eine Übergangsschiene muss erst nach 10 Metern gesetzt werden!



Grossflächig verlegt
in unserer Ausstellung
und ab Lager erhältlich:
Eiche gebürstet
natürlich warm 4762^A

24
Stunden
geeignet für
Feuchträume



Erster Boden mit
EU Ecolabel!
Nachhaltigkeit
über den ganzen
Lebenszyklus:
Rohstoff-
gewinnung,
Herstellung,
Vertrieb,
Entsorgung

Ab Lager!

AKTION **34.70**
pro m²

Quickstep Laminat Capture, Diele 138 x 21.2 cm, Stärke 9 mm, Uniclic Verlegesystem. Quickstep bietet eine selbst durch Profis kaum von einem Holzboden zu unterscheidende Optik: so echt wie nie zuvor sind die Holz-Eigenschaften naturgetreu nachempfunden. Nebst der realistischen Oberflächenstruktur ist diese Laminat-Generation überaus pflegeleicht und kratzfest. Ein Dekor ab Lager **AKTION 34.70/m²**, 17 Dekore **auf Bestellung Fr. 44.50/m²**



Besser informieren
in unserer Ausstellung:
60 verlegte Bodenflächen
in natura erleben!

Oberfläche
Swiss Made

Alte Birne^B

Safraneiche^B

Eiche Walnuss^B

Steineiche^B

4 Dekore zum Aktionspreis ab Lager! TREND COMFORT Designervinylboden,
Diele 120 x 21 cm, Stärke 8.4 mm, Aufbau 6.0 mm HDF mit 2 mm Korkunterlage und
1.8 mm Vinyl-Auflage. Beanspruchungsklasse 32, Verlegung Uniclic-System

Alte Birne^B

Ab Lager!

AKTION
45.95
pro m²

Oberfläche
Swiss Made

Auf Anfrage:
Weitere Dekore!

Ab Lager:
Kaschmireiche natur^B

AKTION
66.75
statt 77.80 pro m²

Ab Lager:
Kaschmireiche natur^B
(Version HYDROWOOD)

AKTION
75.15
statt 87.30 pro m²

KWG ANTIGUA PROFESSIONAL Designervinyl, sehr widerstandsfähig für stark beanspruchte Räume und den gewerblichen Bereich. 6.8 mm HDF-Platte mit 1.2 mm Presskorkgegenzug und 2 mm Vinylauflage. Nutzschiene 0.55 mm. Sehr lange Dielen! 30.5 x 181.5 cm, Stärke 10 mm. **Ebenfalls ab Lager:** Der baugleiche Boden in der **Version HYDROWOOD**, d.h. ein **komplett wasserfester** Boden für Bäder und Nassräume! Beide Böden sind kombinierbar!

Ab Lager!

AKTION
17.50
pro m²

Dekor-Nut-Feder-Paneel Tertio 200^B
mit Nullfugenoptik, 260 x 20 cm (Deckbreite
19 cm), Stärke 9.5 mm, Esche perlweiss

Ab Lager!

AKTION
35.90
pro m²

Täfer Rundprofil Brillant Wachslasur weiss
Qualität B, Breite 113 mm, Stärke 15 mm,
Längen bis 540 cm, Abbildung ähnlich

Am besten
live bei uns erleben!

Fachberatung „live“: In unserer 3700 m²
grossen Ausstellung erleben Sie über
80 montierte Musterflächen „Wand & Decke“

INSPIRATIONEN UND INFORMATIONEN: Willkommen bei Tomwood, Ihrem Ideen-HolzLand.



Zwei
Ausstellungen,
grosses Lager:
8500 ARTIKEL AUF
ÜBER 3700 M2




★★★★★ So bewerten Sie uns: Google 4.9 von 5.0 | Facebook 5.0 von 5.0 | Local 4.8 von 5.0 ★★★★★

RS 


Ronnie Scherer
★★★★★
28.02.2025

Sehr freundliche und kompetente Mitarbeiter

SH 

Samuel Härry
★★★★★
27.01.2025

Super Beratung Grundpreis stimmt plus alles eingeschlossen.

SH 


stephanie hauser
★★★★★
15.11.2024

super nette, kompetente Beratung. Handwerker waren top 🙌

MH 

Martin Hunziker
★★★★★
18.11.2024

Immer freundlich, mit guten Ideen und auch immer Fachpersonal

RB 

Ralph Biedermann
★★★★★
10.10.2024

Sehr gute und freundliche Beratung. Übersichtliche Offerte.

MB 


Matthias Bussmann
★★★★★
22.12.2024

Tolle und freundliche Mitarbeiter!

JM 

Juerg Maurhofer
★★★★★
22.04.2024

Gute Arbeit. Wir sind sehr zufrieden.

IR 

Irene Rauber
★★★★★
11.07.2024

Sehr fachgerechte freundliche Beratung. Angenehme Atmosphäre.

HolzLand
tomwood

Wir sagen DANKE für die vielen positiven Bewertungen!

Ihr Partner für Holz in Haus und Garten.

Gartenstrasse 4 (Industrie) • 4537 Wiedlisbach • Telefon 032/636 62 62 • info@tomwood.ch
Öffnungszeiten: Mo - Fr: 7.30 - 12 Uhr und 13.30 - 18 Uhr • Sa: 8 - 15 Uhr • www.tomwood.ch

